




OCUILAN

ESTADO ANALITICO DEL ACTIVO

DEL 1 DE ENERO AL 31 DE MARZO DE 2019

OCUILAN 0062


CONCEPTO	Saldo Inicial 1	Cargos del Periodo 2	Abonos del Periodo 3	Saldo Final 4 (1 + 2 - 3)	Variación del Periodo (4 - 1)
ACTIVO					
Activo Circulante	77,296,439.55	16,964,787.91	9,545,254.04	84,715,973.42	7,419,533.87
Efectivo y Equivalentes	26,488,048.67	16,893,601.03	9,327,565.68	34,054,084.02	7,566,035.35
Derechos a Recibir Efectivo o Equivalentes	18,863,267.62	14,554,277.20	9,144,355.86	24,273,188.96	5,409,921.34
Derechos a Recibir Bienes o Servicios	7,604,781.05	2,079,323.83	183,209.82	9,500,895.06	1,896,114.01
Inventarios	20,000.00	260,000.00	0.00	280,000.00	260,000.00
Almacenes	0.00	0.00	0.00	0.00	0.00
Estimación por Pérdida o Deterioro de Activos Circulantes	0.00	0.00	0.00	0.00	0.00
Otros Activos Circulantes	0.00	0.00	0.00	0.00	0.00
Activo No Circulante	50,808,390.88	71,186.88	217,688.36	50,661,889.40	-146,501.48
Inversiones Financieras a Largo Plazo	0.00	0.00	0.00	0.00	0.00
Derechos a Recibir Efectivo o Equivalentes a Largo Plazo	0.00	0.00	0.00	0.00	0.00
Bienes Inmuebles, Infraestructura y Construcciones en Proceso	34,133,467.14	71,186.88	0.00	34,204,654.02	71,186.88
Bienes Muebles	23,172,233.07	0.00	0.00	23,172,233.07	0.00
Activos Intangibles	0.00	0.00	0.00	0.00	0.00
Depreciación, Deterioro y Amortización Acumulada de Bienes	-6,497,309.33	0.00	217,688.36	-6,714,997.69	-217,688.36
Activos Diferidos	0.00	0.00	0.00	0.00	0.00
Estimación por Pérdida o Deterioro de Activos no Circulantes	0.00	0.00	0.00	0.00	0.00
Otros Activos no Circulantes	0.00	0.00	0.00	0.00	0.00



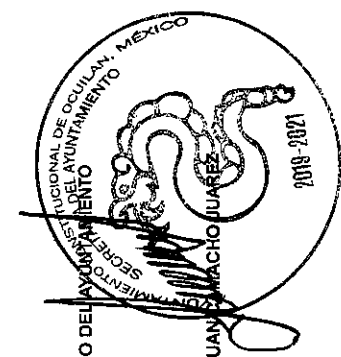
 AYUNTAMIENTO MUNICIPAL DE OCUILAN, MEXICO

 2019-2021

 PRESIDENTE MUNICIPAL



 DR. FELIX ALBERTO LINARES GONZALEZ




 SECRETARÍA MUNICIPAL

 AYUNTAMIENTO MUNICIPAL DE OCUILAN, MEXICO

 2019-2021

 SECRETARIO MUNICIPAL



 L.C. GERARDO NAVA AGUILAR

 FECHA DE ELABORACION: 03/05/2019

 Hoja: 1 de 1